




 **FOXXMED**

Classic Halo Chin Strap

FMMD2063



Comfort

CLASSIC HALO

Intended Use

- ▶ FOXXMED Classic Halo Chin Strap is an intuitive and easy fitting accessory which is designed to restrict the mouth from opening during Positive Airway Pressure (PAP) treatment and minimise air loss through the mouth.
- ▶ The Classic Halo Chin Strap is intended for single patient re-use.
- ▶ If possible, have the Classic Halo Chin Strap initially fitted by staff at your sleep disorders center or by your home care provider.

Face Circumference Measurements

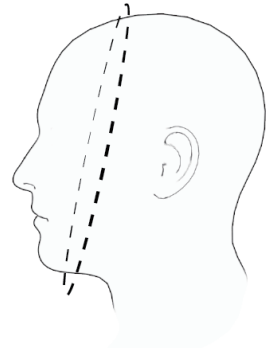
- ▶ Measure around your head with a cloth ruler. The circle should go along the chin and cheek, and around the top of your head.

⚠ **NOTE:** If you experience any difficulty with the fitting of the Classic Halo Chin Strap, consult your physician or home care provider.

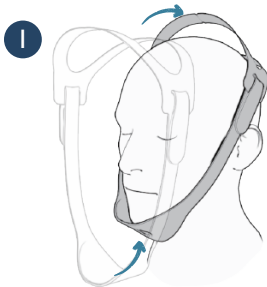


Classic Halo Chin Strap

Recommended Face Circumference: 60 - 76 cm



Instruction for Use



Place chin support under the chin, then put another side cross over the head.



Gently adjust the Velcro Straps of both sides to secure the chin straps firmly but comfortably around your head.



Please check the tips to obtain the excellent stability for the treatment.



The chin-hole is outward.



The Velcro strap should completely hook on the other side.



The chin strap is positioned as shown in the illustration.

Warnings

- ▶ If symptoms of a dry/sore mouth/throat occur or notice any redness or irritation of your skin, discontinue use and consult your physician or sleep therapist.
- ▶ If any visible deterioration (eg, wear, fraying, excessive stretching, tears) of the Classic Halo Chin Strap is apparent, the Classic Halo Chin Strap should be discarded and replaced.
- ▶ Do NOT position the Classic Halo Chin Strap to obstruct your mouth or restrict the airflow of the mask system.
- ▶ Do NOT overtighten or position the Classic Halo Chin Strap completely beneath the chin or across your upper throat.
- ▶ Do NOT use the Classic Halo Chin Strap if you have flu or cold symptoms.
- ▶ DO NOT multi-patient reuse this product. Reuse may result in compromising product integrity or cross infection.

Cleaning Instructions

- ▶ Clean the chin strap at least once each week or more often.
- ▶ Wash with laundry bag using a mild detergent. Rinse thoroughly and drip dry.



FOXXMED LTD.

No. 60, Jianjin 2nd Rd., Dongshan Township, Yilan County 269, Taiwan (R.O.C.)



Obelis s.a., Boulevard Général Wahis 53, 1030, Brussels, Belgium




Rev.02_20230911



FMD **FOXXMED**

Soporte Clásico para Mentón Halo

FMMD2063



Comfort

CLASSIC HALO

Uso previsto

- ▶ El Soporte Clásico para Mentón Halo de FOXXMED es un accesorio intuitivo y de fácil ajuste diseñado para restringir la apertura de la boca durante el tratamiento de Presión Positiva de las Vías Respiratorias (PAP) y minimizar la pérdida de aire a través de la boca.
- ▶ El Soporte Clásico para Mentón Halo está destinado a ser reutilizado por un solo paciente.
- ▶ Si es posible, haga que el Soporte Clásico para Mentón Halo sea ajustado inicialmente por el personal de su centro de trastornos del sueño o por su proveedor de atención domiciliaria.

Mediciones de la circunferencia facial

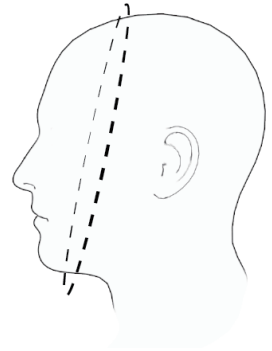
- ▶ Mida alrededor de su cabeza con una regla de tela. El círculo debe pasar por la barbilla y la mejilla, y alrededor de la parte superior de su cabeza.

⚠ **NOTA:** Si experimenta alguna dificultad con el ajuste del Soporte Clásico para Mentón Halo, consulte a su médico o proveedor de atención domiciliaria.

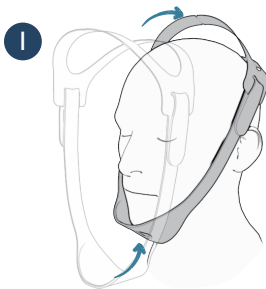


Soporte Clásico para Mentón Halo

Circunferencia facial recomendada: 60 - 76 cm



Instrucciones de uso



1 Coloque el soporte para el mentón debajo de la barbilla y luego cruce el otro lado sobre la cabeza.



2 Ajuste suavemente las correas de velcro de ambos lados para asegurar las correas para el mentón de manera firme pero cómoda alrededor de su cabeza.


ChinStraps
FOXXMED

Por favor, consulte los consejos para lograr una estabilidad excelente en el tratamiento.



El orificio para el mentón está hacia afuera



La correa de velcro debe engancharse completamente en el otro lado.



La correa para el mentón se posiciona según se muestra en la ilustración.

Advertencias

- ▶ Si experimenta síntomas de sequedad/dolor en la boca/garganta o nota enrojecimiento o irritación en la piel, suspenda su uso y consulte a su médico o terapeuta del sueño.
- ▶ Ante cualquier deterioro visible (por ejemplo, desgaste, deshilachado, estiramiento excesivo, desgarros) del Soporte Clásico para Mentón Halo, este deberá ser descartado y reemplazado.
- ▶ NO posicione el Soporte Clásico para Mentón Halo de manera que obstruya su boca o restrinja el flujo de aire del sistema de mascarilla.
- ▶ NO ajuste en exceso ni posicione el Soporte Clásico para Mentón Halo completamente debajo del mentón o a lo largo de la parte superior de la garganta.
- ▶ NO utilice el Soporte Clásico para Mentón Halo si presenta síntomas de gripe o resfriado.
- ▶ NO reutilice este producto para múltiples pacientes. La reutilización puede comprometer la integridad del producto o causar infecciones cruzadas.

Instrucciones de limpieza

- ▶ Limpie la correa para el mentón al menos una vez cada semana o con mayor frecuencia.
- ▶ Lave con una bolsa de lavandería utilizando un detergente suave. Enjuague a fondo y deje secar por goteo.



FOXXMED LTD.

No. 60, Jianjin 2nd Rd., Dongshan Township, Yilan County 269, Taiwan (R.O.C.)



Obelis s.a., Boulevard Général Wahis 53, 1030, Brussels, Belgium



Rev.02_20230911