




## Surround Chin Strap

FMMD2065 Regular

FMMD2066 Large



*Stability*

SURROUND

# Intended Use

- ▶ FOXXMED Surround Chin Strap is an intuitive and easy fitting accessory which is designed to restrict the mouth from opening during Positive Airway Pressure (PAP) treatment and minimise air loss through the mouth.
- ▶ The Surround Chin Strap is intended for single patient re-use.
- ▶ If possible, have the Surround Chin Strap initially fitted by staff at your sleep disorders center or by your home care provider.

# Face Circumference Measurements

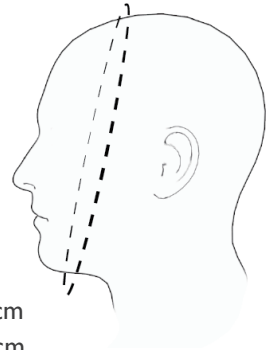
- ▶ Measure around your head with a cloth ruler. The circle should go along the chin and cheek, and around the top of your head.

**NOTE:** If you experience any difficulty with the fitting of the Surround Chin Strap, consult your physician or home care provider.

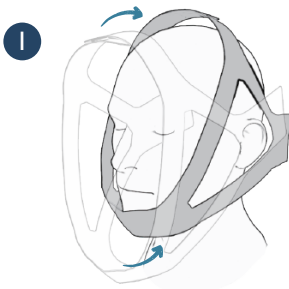


Surround Chin Strap

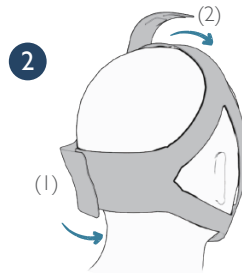
**Recommended Face Circumference:** Regular 60 - 76 cm  
Large 76 - 84 cm



# Instruction for Use



Place chin support under the chin, then put another side cross over the head.



Gently fasten the Velcro Straps (1) of the back to secure the chin strap for getting basic stability. Then re-adjust the straps (2) firmly but comfortably around your head.



Please check the tips to obtain the excellent stability for the treatment.



The chin support is completely cover the chin.



The Velcro strap should completely hook on the other side.



The chin strap is positioned as shown in the illustration.

## Warnings

- ▶ If symptoms of a dry/sore mouth/throat occur or notice any redness or irritation of your skin, discontinue use and consult your physician or sleep therapist.
- ▶ If any visible deterioration (eg, wear, fraying, excessive stretching, tears) of the Surround Chin Strap is apparent, the Surround Chin Strap should be discarded and replaced.
- ▶ Do NOT position the Surround Chin Strap to obstruct your mouth or restrict the airflow of the mask system.
- ▶ Do NOT overtighten or position the Surround Chin Strap completely beneath the chin or across your upper throat.
- ▶ Do NOT use the Surround Chin Strap if you have flu or cold symptoms.
- ▶ DO NOT multi-patient reuse this product. Reuse may result in compromising product integrity or cross infection.

## Cleaning Instructions

- ▶ Clean the chin strap at least once each week or more often.
- ▶ Wash with laundry bag using a mild detergent. Rinse thoroughly and drip dry.



FOXXMED LTD.

No. 60, Jianjin 2nd Rd., Dongshan Township, Yilan County 269, Taiwan (R.O.C.)



Obelis s.a., Boulevard Général Wahis 53, 1030, Brussels, Belgium



Rev.02\_20230911



**FOXXMED**


Soporte para Mentón Surround

FMMD2065

Tamaño  
Regular

FMMD2066

Grande



*Stability*

**SURROUND**

## Uso previsto

- ▶ El Soporte para Mentón Surround de FOXXMED es un accesorio intuitivo y de fácil ajuste diseñado para restringir la apertura de la boca durante el tratamiento de Presión Positiva de las Vías Respiratorias (PAP) y minimizar la pérdida de aire a través de la boca.
- ▶ El Soporte para Mentón Surround está destinado a ser reutilizado por un solo paciente.
- ▶ Si es posible, haga que el Soporte para Mentón Surround sea ajustado inicialmente por el personal de su centro de trastornos del sueño o por su proveedor de atención domiciliaria.

## Mediciones de la circunferencia facial

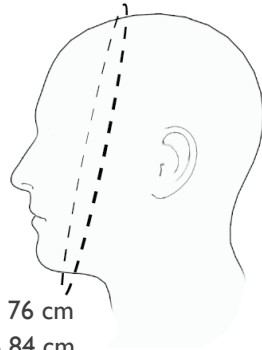
- ▶ Mida alrededor de su cabeza con una regla de tela. El círculo debe pasar por la barbilla y la mejilla, y alrededor de la parte superior de su cabeza.

⚠ **NOTA:** Si experimenta alguna dificultad con el ajuste del Soporte para Mentón Surround, consulte a su médico o proveedor de atención domiciliaria.

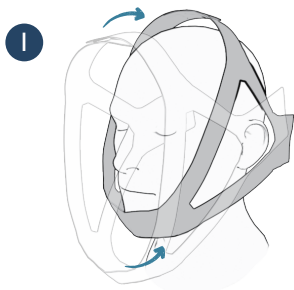


### Soporte para Mentón Surround

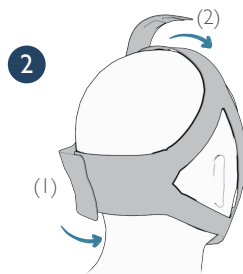
Circunferencia facial recomendada: Tamaño Regular 60 - 76 cm  
Grande 76 - 84 cm



## Instrucciones de uso



Coloque el soporte para mentón debajo del mentón y luego cruce el otro lado sobre la cabeza.



Asegure suavemente las correas de velcro (1) en la parte posterior para fijar la banda para el mentón y obtener estabilidad básica. Luego, vuelva a ajustar las correas (2) de manera firme pero cómoda alrededor de su cabeza.

  
ChinStraps  
**FOXXMED**



El soporte para mentón cubre completamente la barbilla.



La correa de velcro debe engancharse completamente en el otro lado.



La correa para el mentón se posiciona según se muestra en la ilustración.

Por favor, consulte los consejos para lograr una estabilidad excelente en el tratamiento.

## Advertencias

- ▶ En caso de presentar síntomas de sequedad/dolor en la boca/garganta o notar enrojecimiento o irritación en la piel, suspenda su uso y consulte a su médico o terapeuta del sueño.
- ▶ Ante cualquier deterioro visible (por ejemplo, desgaste, deshilachado, estiramiento excesivo, desgarros) del Soporte para Mentón Surround, este deberá ser descartado y reemplazado.
- ▶ NO posicione el Soporte para Mentón Surround de manera que obstruya su boca o restrinja el flujo de aire del sistema de mascarilla.
- ▶ NO ajuste en exceso ni posicione el Soporte para Mentón Surround completamente debajo del mentón o a lo largo de la parte superior de la garganta.
- ▶ NO utilice el Soporte para Mentón Surround si presenta síntomas de gripe o resfriado.
- ▶ NO reutilice este producto para múltiples pacientes. La reutilización puede comprometer la integridad del producto o causar infecciones cruzadas.

## Instrucciones de limpieza

- ▶ Limpie el soporte para mentón al menos una vez cada semana o con mayor frecuencia.
- ▶ Lave con una bolsa de lavandería utilizando un detergente suave. Enjuague completamente y deje secar por goteo.



**FOXXMED LTD.**

No. 60, Jianjin 2nd Rd., Dongshan Township, Yilan County 269, Taiwan (R.O.C.)



Obelis s.a., Boulevard Général Wahis 53, 1030, Brussels, Belgium



Rev.02\_20230911